




Financement
Participatif
France

KPMG

2017

17

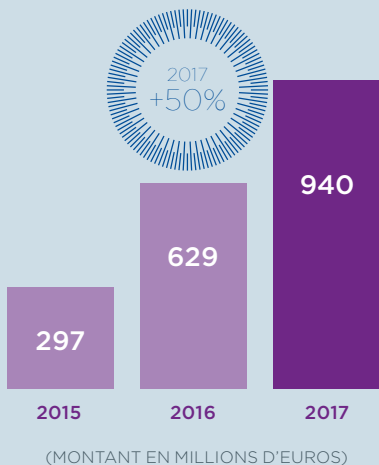
**BAROMÈTRE
DU CROWDFUNDING
EN FRANCE 2017**



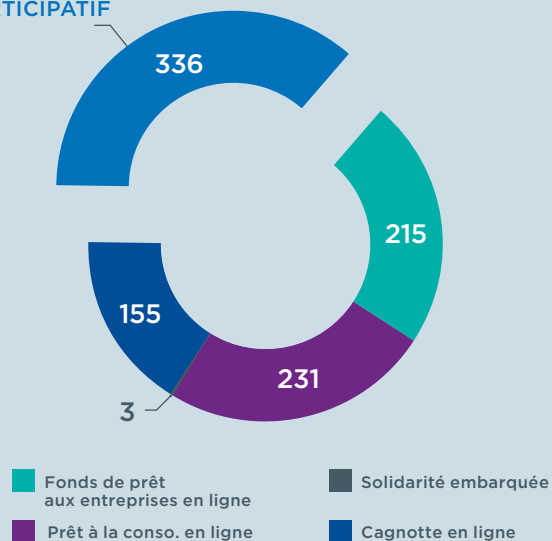
LA FINANCE ALTERNATIVE EN FRANCE

LES FONDS COLLECTÉS

Évolution sur 2016-2017



FINANCEMENT PARTICIPATIF



Toutes les données présentées ci-après se rapportent strictement au financement participatif.

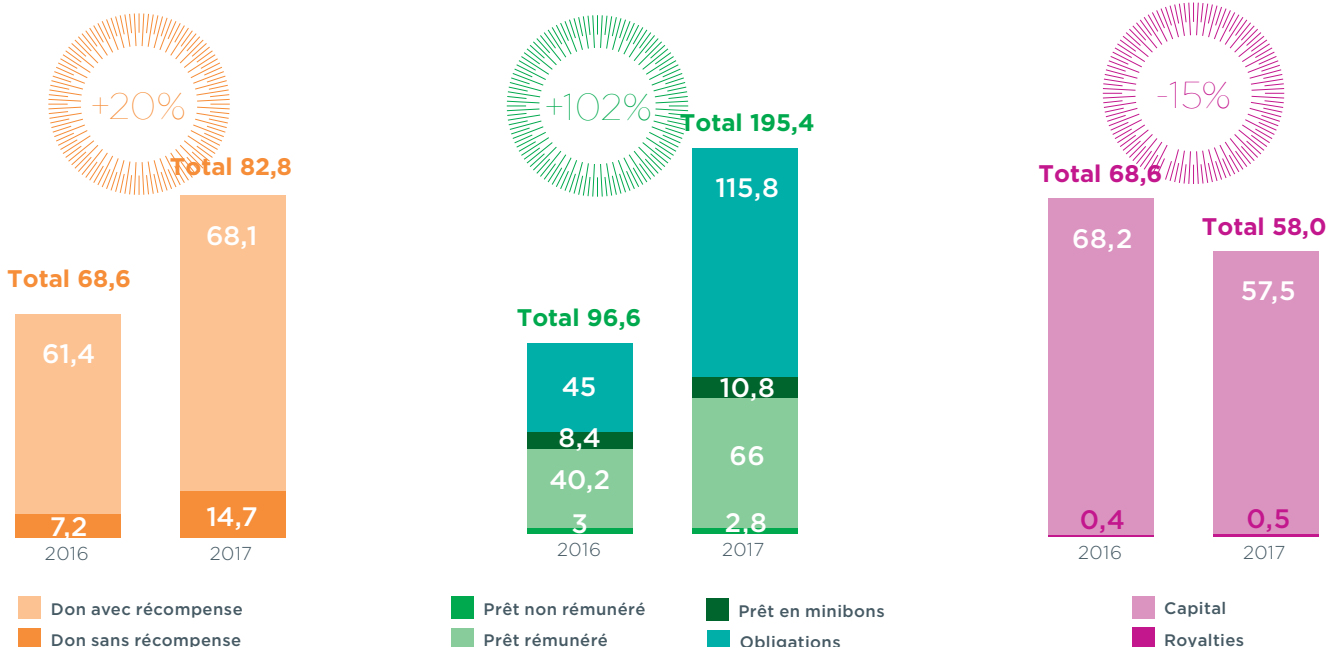
LE FINANCEMENT PARTICIPATIF EN FRANCE

LES FONDS COLLECTÉS



Évolution sur 2016-2017

LES FONDS COLLECTÉS PAR TYPOLOGIE (MONTANT EN MILLIONS D'EUROS)



LE PROFIL DES FINANCEURS

2 568 837
SOUSCRIPTIONS

POUR

1 655 603
FINANCEURS EN 2017

AU TOTAL

3 892 044
FINANCEURS DEPUIS LE
LANCLEMENT DES PLATEFORMES

Financier : personne ayant réalisé une ou plusieurs souscription(s) à un(des) projet(s) sur une plateforme
Souscription : participation financière à un projet (un financeur peut effectuer plusieurs souscriptions)

NOMBRE MOYEN DE FINANCEURS PAR PROJET

(DEPUIS LA CRÉATION DES PLATEFORMES)

Don sans récompense	Don avec récompense	Prêt non rémunéré	Prêt rémunéré	Prêt en minibons	Obligations	Investissement en capital	Investissement contre royalties
55	72	11	447	122	131	78	95

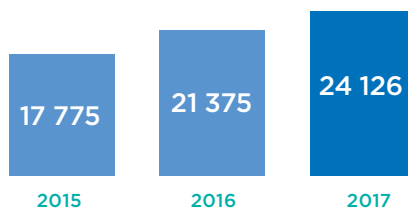
CONTRIBUTION MOYENNE PAR PROJET

(EN EUROS DEPUIS LA CRÉATION DES PLATEFORMES)

Don sans récompense	Don avec récompense	Prêt non rémunéré	Prêt rémunéré	Prêt en minibons	Obligations	Investissement en capital	Investissement contre royalties
69€	62€	95€	310€	2 368€	5 896€	7 745€	357€

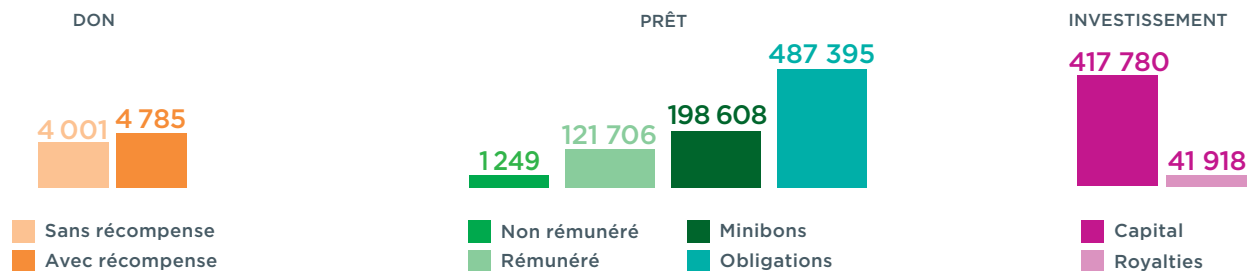
LES PROJETS FINANCÉS

Nombre de projets financés



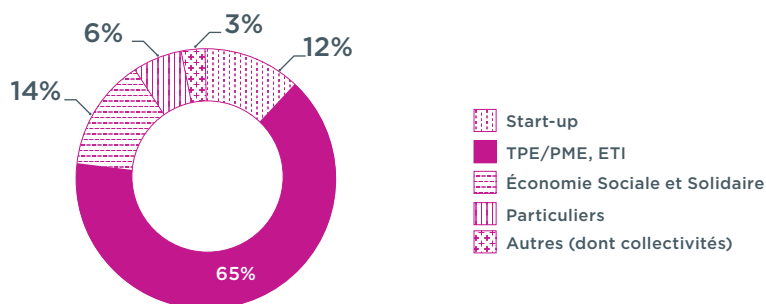
MONTANT MOYEN DE LA COLLECTE PAR PROJET EN 2017

(EN EUROS)



LES PORTEURS DE PROJETS

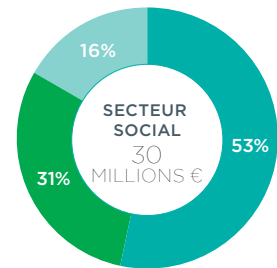
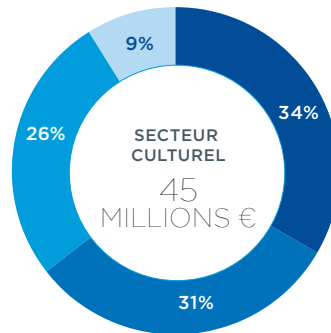
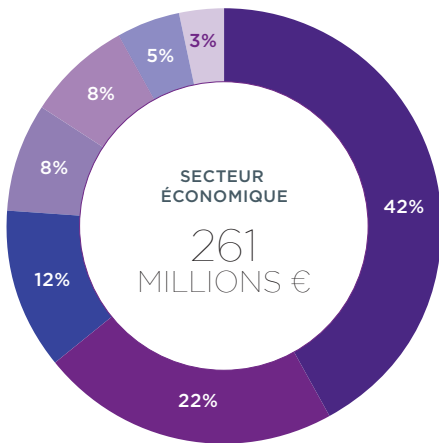
TPE/PME, ETI	ESS
219 MILLIONS €	48 MILLIONS €
Start-up	Particuliers
40 MILLIONS €	19 MILLIONS €
Autres (dont collectivités)	
10 MILLIONS €	



REPARTITION DES PORTEURS DE PROJETS

RÉPARTITION SECTORIELLE

(PONDÉRÉE PAR LE VOLUME DE FONDS COLLECTÉS)



- IMMOBILIER
- ENVIRONNEMENT ET ENR
- INDUSTRIE
- AGRICULTURE

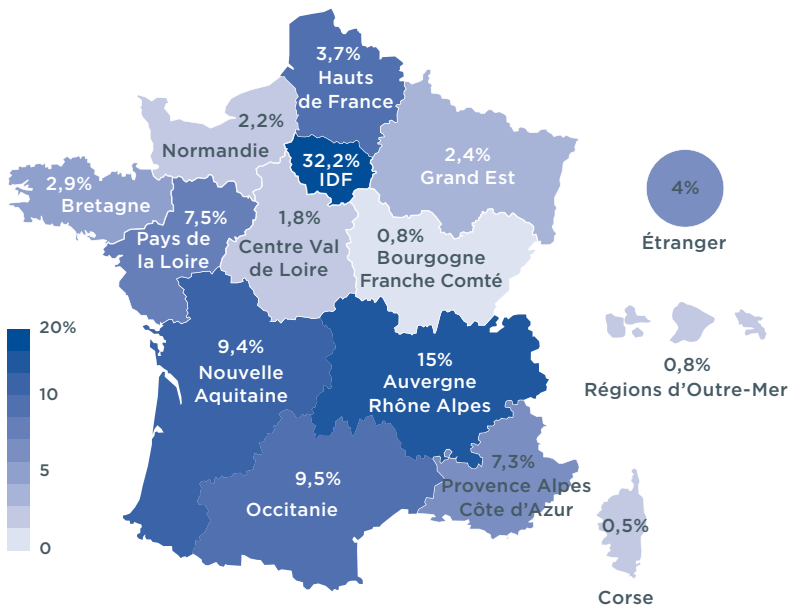
- COMMERCE ET SERVICES
- TECHNOLOGIE ET NUMÉRIQUE
- SANTÉ ET RECHERCHE SCIENTIFIQUE

- ÉDITION, JOURNALISME, PUBLICATIONS
- ARTS PLASTIQUES, SPECTACLE VIVANT
- AUDIOVISUEL, MUSIQUE
- PATRIMOINE

- HUMAINITAIRE ET SOLIDAIRE
- ENSEIGNEMENT, ÉDUCATION
- SPORT

RÉPARTITION GÉOGRAPHIQUE

(PONDÉRÉE PAR LE VOLUME DE FONDS COLLECTÉS)



Contacts

Stéphanie Savel
Financement Participatif France
Présidente
info@financeparticipative.org



Mikaël Ptachek
KPMG
Responsable de la Practice Fintech
fintech@kpmg.fr



kpmg.fr

MERCI AUX PLATEFORMES QUI ONT RÉPONDU AU BAROMÈTRE 2017

Afrikwity, AkuoCoop, Anaxago, Babyloan, Beefordeal, Blue Bees, Bolden, ClubFunding, Cofundly, Collecticity, Colleo, Commean, Credit.fr, Dalendo, Dartagnans, Enerfip, Feedelios, Finexkap, Finple, Fundimmo, Gwenneg, Happy Capital, HelloAsso, Hellomerci, Hexagon-e, Homunity, Immoesting, Incit'financement, Investbook, Kengo.bzh, KissKissBankBank, Kocoriko, La Financière du Sport, Leetchi, Lendix, Lendopolis, Lendosphere, Les Entrepreneurs, Lita.co, Look&Fin, Lumo, Lymo, microDON, MiiMOSA, Monego, Neftys, Okpal, OnParticipe.fr, Options.bzh, pocpoc, Pre-IPO, PretUp, Prexem, Proarti, Proximea, Raizers, SmartAngels, Sowefund, Spear, Sqy Invest, Studylink, Tributile, Tudigo, Ulule, Unilend, Vatel Direct, We do good, Weeximmo, Wellfundr, WeShareBonds, WineFunding, WiSEED, Younited Credit, Zeste

Méthodologie : 4 réponses pour cagnotte en ligne. 4 réponses pour fonds de prêts aux entreprises en lignes. 1 réponse pour prêt à la consommation. 1 réponse pour solidarité embarquée. 106 réponses en finance participative dont 55 en prêt (20 en prêt rémunéré à destination des entreprises, 22 en prêt en obligations, 8 en prêt minibons/bons de caisse et 5 en prêts non-rémunérés), 29 en don (20 en don avec récompense et 9 en don sans récompense), et 22 en investissement (21 en capital et 1 en royalties). Total de 116 réponses pour 74 plateformes.

*une plateforme peut avoir plusieurs modèles transactionnels. Ce baromètre se fonde sur les données déclaratives communiquées entre le 2 et le 15 janvier 2018 par les 74 plateformes interrogées.

Reproduction autorisée avec mention « Baromètre du crowdfunding en France 2017 réalisé par KPMG pour Financement Participatif France ».

© 2018 KPMG S.A., société anonyme d'expertise comptable et de commissariat aux comptes, membre français du réseau KPMG constitué de cabinets indépendants adhérents de KPMG International Cooperative, une entité de droit suisse. Tous droits réservés. Le nom KPMG et le logo sont des marques déposées ou des marques de KPMG International. Imprimé en France.

Conception - Réalisation : Communication - OLIVER - Janvier 2018.